

LBX





LBX

Lexus es líder de la electrificación en el sector del automóvil de lujo desde hace casi 20 años. Hay más de 2,5 millones de Lexus híbridos autorrecargables recorriendo las carreteras de todo el mundo. Coches que destacan por su atrevido diseño, su sofisticación y su calidad demostrada.

Es todo un orgullo. Sin embargo, para nosotros, el rendimiento va más allá de los números, y la electrificación trasciende el ámbito de las baterías y los motores. Es la ocasión para definir un nuevo tipo de placer al volante. Un placer que mejora el día a día, con confianza, control y comodidad en cada viaje.

Te presentamos el LBX. Nuestro coche más compacto hasta ahora, con un carácter informal y una conducción cautivadora. El LBX ha sido diseñado para reflejar tu estilo de vida: es la prueba más reciente de nuestro compromiso para hacer extraordinaria la cotidianidad. Conduce un LBX y sabrás a qué nos referimos.

Te presentamos Lexus Electrified.



04.

ESCAPA DE LO ORDINARIO

08.

LBX ELEGANT

10.

LBX RELAX

12.

LBX EMOTION

14.

LBX COOL

16.

LBX Y LA CONECTIVIDAD

18.

MODELO

20.

GAMA DE COLORES

22.

ESTILOS

28.

PRESTACIONES

34.

TECNOLOGÍA

44.

ACCESORIOS

46.

EQUIPAMIENTO

52.

DATOS TÉCNICOS

54.

LA EXPERIENCIA LEXUS

“Con el LBX, hemos demostrado que pequeño no es sinónimo de menor calidad, sino que hemos sido capaces de crear un urbanita electrificado con una conducción tremendamente natural y un diseño elegante y atractivo.”

Kunihiko Endo
INGENIERO JEFE DEL LBX

ESCAPA DE LO ORDINARIO

PORQUE SE HAYA HECHO SIEMPRE DE UNA FORMA,
NO SIGNIFICA QUE NO SE PUEDA CAMBIAR

Con el LBX, nos proponemos redefinir cómo puede ser un coche compacto. Pero algunas cosas no cambian (a fin de cuentas, el LBX es un Lexus). Así es que veremos un estilo atrevido, una conducción refinada y atractiva, un tren de potencia híbrido autorrecargable* y un lujo que desafía a su clase.

UN COCHE, CINCO ESTILOS

Cinco estilos que son una prolongación de tu manera de ser. El minimalismo práctico del LBX. La sofisticada sutileza del ELEGANT y la atemporalidad del RELAX. La vibrante atracción del EMOTION o la individualidad del COOL.

DINÁMICA DE CONDUCCIÓN

Diseñamos el tren de potencia híbrido autorrecargable desde la base, con nuestro afán de aumentar tanto la potencia como el ahorro de combustible. El resultado es una combinación perfecta entre un ajuste completamente eléctrico para ciudad y una magnífica conducción en carretera. Aún siendo el Lexus más pequeño jamás fabricado (un SUV compacto para ser exactos), el LBX cuenta con una tecnología de primera clase. Los sistemas de apoyo a la conducción, como Lexus Safety System+, permiten una conducción segura y relajada, para que sólo te ocupes de disfrutar al volante.

El LBX es todo lo que podrías esperar de un auténtico Lexus.

www.lexusauto.es/modelos/lbx/all-new-lbx

* Combinando la potencia de un motor de gasolina de gran eficiencia con uno o varios motores eléctricos, los híbridos autorrecargables de Lexus resultan cómodos porque se recargan solos mientras conduces, ralentizas o frenas, lo que significa que no tendrás que enchufarlos ni preocuparte por el nivel de batería. Para más información, consulta www.lexusauto.es/electrified/hibridos







LBX ELEGANT

ELEGANCIA QUE ATRAPA LAS MIRADAS

ES LA FUSIÓN DE ARTESANÍA Y TECNOLOGÍA LO QUE HACE LA ELEGANCIA DEL LBX TAN ESPECIAL

Aprecias los detalles, así que te fijarás en la parrilla integrada "spindle grille". Es claramente un Lexus, pero nuevo. El capó bajo no sólo es bonito, sino que proporciona una gran visión al conductor. Con sus expresivos faros, el LBX es un coche definitivamente seductor. Es evidente por qué nuestros diseñadores dicen que el LBX tiene un look "resolute".

FORMA Y FUNCIÓN

Incluso el tirador de la puerta es elegante. Gracias al sistema e-Latch, basta un suave movimiento para meterte en el coche. Acomódate en los asientos de cuero sintético Tahara (en Light Beige o Dark Coffee). No sólo son bonitos, sino que han sido diseñados para que mantengas estable la postura, incluso en las curvas. El sistema Climate Concierge permite un control de temperatura independiente para el conductor y el pasajero delantero.

En la carretera también se mueve con suavidad. Puede que el LBX sea el Lexus más compacto hasta ahora, pero su mayor distancia entre ejes y su bajo centro de gravedad proporcionan una calidad de conducción asociada, normalmente, a modelos más lujosos. El cuidado por el diseño no sólo se ve en la superficie. Los paneles en la parte inferior del LBX tienen una superficie alveolada (como una pelota de golf). Lo creas o no, estos alveolos mejoran la estabilidad en la conducción.

OMOTENASHI. IN MOTION.

Omotenashi es un concepto que remite a la forma de entender la hospitalidad en la cultura japonesa. Se basa en la anticipación a las necesidades de los invitados antes de que éstas surjan. Es un principio que nos guía en Lexus. Lo verás en la bienvenida que recibes en nuestros concesionarios, además de en la tecnología del LBX. Un ejemplo es la capacidad de regular la temperatura (o descongelar la luneta) desde tu smartphone. O los limpiacristales con rociador integrado, que permanecen fuera de la vista cuando no se usan, y se detienen cuando se abre la puerta delantera para evitar que pulvericen al entrar o salir del coche. O las luces diurnas, que permanecen encendidas durante 15 segundos una vez se han bloqueado o desbloqueado las puertas.

Y podríamos decir más. Y más.

Pero creemos que querrás descubrir el LBX ELEGANT por ti mismo.

* En las páginas 46-51 podrás descubrir las especificaciones y opciones del LBX ELEGANT.

DESCANSO ASEGURADO

LBX RELAX PROPORCIONA UNA SENSACIÓN DE BIENESTAR EN CUALQUIER VIAJE

La dinámica carrocería de un solo color. El sonido placentero de la puerta cerrándose. La tapicería de cuero semianilina con costuras Tatami. El LBX Relax es un lugar tranquilo para empezar cualquier viaje. El habitáculo Tazuna se centra en el conductor, para que pueda visualizar y manejar fácil y cómodamente todos los mandos, al tiempo que los pasajeros traseros se benefician de los asientos elevados, para disfrutar de una vista imponente y continuada. Aunque el aire se purifica, el sistema Climate Concierge con tecnología nanoe™ X¹ ayuda a prevenir sustancias nocivas, a la vez que proporciona aire limpio y humidificado, para el cuidado de tu piel.

SILENCIOSO, A MENOS QUE LO QUIERAS OÍR

Cuando tiene que moverse, el tren de potencia híbrido autorrecargable de Lexus permite la conducción totalmente eléctrica en entornos urbanos, manteniendo así la contaminación del aire y de ruido a raya. El sistema Active Noise Control y la excelente supresión de vibraciones proporcionan paz en el habitáculo. Un silencio perdurable, a menos que tú quieras romperlo. Si tu viaje pide música, el sistema de sonido envolvente Mark Levinson® Premium con 13 altavoces² superará tus expectativas. Sea cual sea tu estilo, te envolverás de un sonido impecable y equilibrado.

RELAX. ESTÁS EN BUENAS MANOS

El LBX hace todo lo posible para asegurar una conducción relajada. La última generación del sistema Safety System+ de Lexus ofrece al conductor apoyo y control constante de la carretera, alertándote de cualquier peligro y actuando cuando sea necesario. Incluso al llegar a tu destino, se tienen en cuenta a los otros usuarios de la vía: El Asistente de Salida Segura evita que las puertas se abran cuando algún ciclista se aproxima por detrás.

MANIOBRAS SIN ESTRÉS

Su compacto volumen confiere al LBX una gran agilidad. Pero para una conducción más fácil en espacios reducidos, el Monitor de Visión Panorámica crea una imagen integrada en 3D del coche para ayudar a maniobrar con precisión. Y, si aparcar no es lo tuyo, el LBX también incluye un Sistema de Aparcamiento Automático (Advanced Park)², para tener maniobrabilidad en espacios muy reducidos.

Llegarás tan relajado como cuando saliste (y ya estarás pensando en regresar).



* En las páginas 48-51 podrás descubrir las especificaciones y opciones del estilo LBX RELAX.

¹ nanoe™ y nanoe™ X son marcas comerciales de Panasonic Holdings Corporation.

² Disponible como opción.

ACTIVA TUS EMOCIONES

LBX EMOTION HACE QUE CADA VIAJE SEA UNA AVENTURA

Con la tapicería en cuero sintético Tahara negro y respaldos Tatami rojos, el habitáculo del LBX EMOTION es el escenario ideal. ¡Y menuda pantalla!

¿PERO DE QUÉ SIRVE LA BELLEZA SI NO ES PRÁCTICA?

A pesar de su tamaño compacto, el LBX tiene amplitud de espacio para las rodillas, más del que ofrecen sus competidores.

La pantalla LCD se adapta al modo de conducción que elijas (Normal o Eco) y muestra, al momento, toda la información relevante. La promesa de unas elevadas prestaciones cobra vida bajo el capó, donde se encuentra su sistema híbrido autorrecargable de última generación de Lexus que se compone de un eficiente motor de gasolina de 1,5 litros y un motor eléctrico de alto rendimiento. De esa motorización nacen unas prestaciones dinámicas en carretera y una suavidad híbrida incomparable en ciudad. Sin lugar a dudas, harás una entrada perfecta. O salida.

El maletero tiene un volumen razonable, con espacio para dos maletas de 75 litros. Podrás aprovechar también la división de los asientos traseros en 60/40 para llevar cargas voluminosas o de peso.

¡HEY, LEXUS!

El reconocimiento de voz del LBX es impresionante. No sólo puede reconocer la voz de un usuario (incluso si estás escuchando música), sino que detecta dónde se encuentra la voz y sigue las órdenes según su posición. ¿Tu pasajero delantero necesita aire? Si se dice "Hey, Lexus, abre la ventanilla" desde el asiento del pasajero delantero, se abrirá la ventanilla. El conductor tiene control absoluto sin necesidad de soltar el volante.

Y es que en realidad no querrás soltar el volante, ya que conducir un LBX cautiva y divierte. Su rígida carrocería y bajo centro de gravedad siguen la carretera con confianza. Y, si lo necesitas, siempre puedes contar con la ayuda de conducción, como el Control de Asistencia al Arranque en Pendiente.

No podemos prometer que pases desapercibido con tu LBX, pero no te preocupes: el LBX EMOTION viene equipado con lunas tintadas de serie.

* En las páginas 46-51 podrás descubrir las especificaciones y opciones del LBX EMOTION.

SALIR CON ESTILO

CELEBRA TU INDIVIDUALIDAD CON EL LBX COOL

La carrocería bitono de colores modernos acentúa el dinamismo y el aire desenfadado del LBX COOL. Las llantas de aleación de 45,7 cm (18") con acabado negro mecanizado dan el toque final a su atractivo. Y todo antes de que te sientes al volante cosido a mano.

LUJO QUE LIBERA

Un abanico de estilos para el interior del LBX, con tonos y texturas que expresan tu estilo único. En el LBX COOL encontrarás una tapicería de cuero Black y Ultrasuede® con exclusivos pespunte en Copper. La iluminación personalizable crea un ambiente que refleja tu estado de ánimo, el cual mejora con el habitáculo Tazuna centrado en el conductor. El cuadro de instrumentos minimalista, en combinación con una amplia pantalla Head-Up Display (disponible como opción) y una pantalla LCD de 31,2 cm (12,3"), añade sensación de amplitud.

PODER QUE ATRAE

El LBX COOL no antepone, de ningún modo, el estilo a la sustancia. Como en todos los LBX, el tren de potencia híbrido autorrecargable de Lexus ha sido completamente rediseñado para equilibrar el entorno con el rendimiento de la conducción. El ligero peso del motor y el bajo centro de gravedad contribuyen a una excelente dinámica de conducción. Incluso la experiencia de conducción es personalizable: el LBX COOL integra un cambio de marchas secuencial Shiftmatic, con levas integradas en el volante, para que tengas un control absoluto. Si prefieres una transmisión completamente automática, también la tienes aquí, lo que asegura una conducción eficiente y, a la vez, emocionante. El sistema opcional E-FOUR utiliza la potencia de la batería para la transmisión de los motores delantero y trasero, distribuyendo el par de fuerzas según las condiciones de conducción.

INTEGRACIÓN QUE FUNCIONA

Como es de esperar, este coche incluye integración con Apple CarPlay® inalámbrico y Android Auto™ de fábrica. Pero eso no es todo. Lleva tu música y tus apps favoritas siempre contigo.

Puede que el tamaño del LBX Cool sea compacto, pero su estilo es grande.

* En las páginas 46-51 podrás descubrir las especificaciones y opciones del LBX COOL





BIENVENIDO A LEXUS LINK

CONECTIVIDAD INTELIGENTE CON EL CONTROL EN TUS MANOS

El lujo no se limita a los elementos táctiles del LBX. La suntuosidad de este Lexus se manifiesta también en la tranquilidad de saber que llegarás a tu destino a tiempo, de la manera más grata y relajada. El LBX se asegura de ello con el sistema Multimedia Lexus Link Connect. Combina una pantalla táctil que se integra perfectamente con tu smartphone, incluyendo reconocimiento avanzado de voz y la aplicación Lexus Link+ para proporcionar servicios dentro y fuera del coche.

PANTALLA TÁCTIL INTUITIVA DE 24,9 CM (9,8")

La sensible pantalla táctil de 24,9 cm (9,8") es el centro neurálgico del sistema Multimedia Lexus Link Connect. El control de la navegación, el sonido y la climatización al alcance de la mano. Puedes visualizar las aplicaciones de tu smartphone con Android Auto™ o con Apple CarPlay® inalámbrico.

ASISTENTE DE VOZ "HEY LEXUS"

El asistente de voz "Hey Lexus" entiende el lenguaje natural y el contexto de las frases. ¿Tienes frío? Simplemente di "Tengo frío", y se ajustará la temperatura. ¿Quieres tomar algo? Di "Tengo sed", y el asistente de voz "Hey Lexus" te guiará hasta tu refresco. Sin soltar las manos del volante, el asistente de voz de Lexus te permite controlar la navegación, el audio y la temperatura del coche.

APLICACIÓN LEXUS LINK+

Aunque no estés dentro de tu LBX, siempre estáis conectados. La aplicación Lexus Link+ te notificará si ha quedado una ventanilla abierta o la luces encendidas. Incluso te guiará hasta tu LBX. Descongela la luneta o preajusta la temperatura del habitáculo antes, incluso, de que desbloquee las puertas (no te sorprenderá saber que también esto puedes hacerlo con Lexus Link+). Análisis de la Conducción te ayuda a hacer un seguimiento de tus viajes y a mejorar la eficiencia de tu conducción. Puedes, incluso, programar una visita al taller desde la comodidad de tu casa, oficina... o donde estés.



* Sólo compatible con smartphones.

LBX

El sistema híbrido autorrecargable del Lexus LBX conjuga a la perfección la fuerza del motor de 1,5 litros de gasolina con uno o varios motores eléctricos, proporcionando una potencia de 136 CV o 100 kW envuelta en una gran sensación de confort y seguridad en todas las condiciones de conducción. Además, consigue acelerar de 0 a 100 km/h en tan sólo 9,2 segundos, pero con una eficiencia fuera de serie de sólo 100-113 g/km* y un consumo de 4,4-5,0 l/100 km*. Además, cuenta con una ventaja adicional: el sistema se recarga mientras conduces. También cuando conduces a vela o frenas, permitiéndote disfrutar de la libertad y autonomía de la última tecnología híbrida autorrecargable de Lexus. El LBX se ha diseñado para el disfrute, ya sea en ciudad o en carreteras sinuosas, gracias a su manejabilidad fiable y a su aceleración lineal pero con gran capacidad de respuesta.

01. ÚLTIMA GENERACIÓN HÍBRIDA AUTORRECARGABLE DE LEXUS

El LBX es un híbrido autorrecargable de última generación de Lexus que cuenta con un motor de 1,5 litros compacto y ligero de tres cilindros. Se han rediseñado los principales componentes del sistema híbrido, incluidos el transeje y la unidad de control de potencia, para mejorar la eficiencia, reducir las pérdidas, disminuir el peso y reducir el tamaño. También se incluye una nueva batería de níquel-metal hidruro (NiMH) de dos polos, baja resistencia y alto rendimiento. Los desarrollos tecnológicos nos han permitido proporcionar una excepcional experiencia al volante. El sistema totalmente híbrido tiene una potencia máxima de 136 CV/100 kW, con un par máximo de 185 Nm.

02. MOTOR DE 1,5 LITROS CON LA MEJOR EFICIENCIA DE SU CLASE

El motor de 1,5 litros y tres cilindros funciona con una eficiencia térmica única en su clase, a lo que contribuyen su tecnología de combustión de alta velocidad y las características de su diseño, tales como los orificios de admisión rectos y los asientos de válvulas con acabado láser. Otros elementos clave son los pistones ultraligeros, concebidos para funcionar a altas revoluciones por minuto, así como el sistema electrónico de admisión variable inteligente.

03. BATERÍA NI-MH BIPOLAR

La nueva batería de níquel-metal hidruro del LBX es una unidad ligera bipolar con un diseño compacto. Proporciona una mayor potencia, con un suministro y una recuperación de energía más rápidos. En consecuencia, esta batería mejora tanto la eficiencia en el consumo de combustible como el rendimiento dinámico de su vehículo. La tecnología de esta batería ha sido desarrollada de forma específica para el LBX. Al ubicarse bajo los asientos traseros, permite disfrutar de una gran amplitud interior y unas excelentes prestaciones.

04. UNIDAD DE CONTROL DE POTENCIA (PCU)

Esta nueva PCU compacta, que se encuentra instalada sobre el transeje, ha permitido que el diseño del capó sea bajo, lo que ha mejorado la aerodinámica y ha reducido el consumo de combustible. Sus dimensiones compactas y su menor peso permiten reducir el tamaño de la tarjeta del circuito. Además, esta nueva unidad proporciona menores pérdidas de potencia y una mayor eficiencia de refrigeración.

05. NUEVO DISEÑO DEL TRANSEJE

El motor incorpora también un transeje con un nuevo diseño. El nuevo diseño de la unidad de control de potencia, instalada directamente encima del transeje, permite bajar la línea del capó del LBX. Además, la ubicación en ejes distintos de los dos generadores del motor permite ahorrar aún más espacio y reducir la longitud total de la unidad motriz y, por tanto, del radio de giro.

06. TRACCIÓN INTEGRAL E-FOUR

Las auténticas cualidades de SUV del LBX incluyen nuestra tracción integral E-FOUR (disponible como opción en los estilos RELAX y COOL), que añade un motor eléctrico adicional en el eje trasero. Al iniciar la marcha, en las curvas y en superficies de poco agarre, el sistema dirige automáticamente la fuerza motriz hacia las ruedas traseras para mantener la estabilidad del coche y la confianza del conductor.



* Cifras del ciclo WLTP. Si deseas más información sobre el nuevo procedimiento de ensayo WLTP, visita: www.lexus.eu/wltp#nedc



GAMA DE COLORES | EXTERIOR

BLANCO SANTORINI | 085



PLATA SHANGHAI | 1F7



GRIS BROOKLYN | 1H5



GRIS BERLÍN | 1L1



NEGRO DETROIT | 209



COPPER PETRA | 4Y5



ROJO HOLLYWOOD | 3U5



AMARILLO TOSCANO¹ | 5A3



AZUL MENORCA | 8W7



**BLANCO SANTORINI/
NEGRO²** | 2YM



**PLATA SHANGHAI/
NEGRO²** | 2LB



**GRIS BROOKLYN/
NEGRO²** | 2YN



**GRIS BERLÍN/
NEGRO²** | 2YH



**ROJO HOLLYWOOD/
NEGRO²** | 2TB



**COPPER PETRA/
NEGRO²** | 2YF



**AMARILLO TOSCANO/
NEGRO²** | 2PQ



**AZUL MENORCA/
NEGRO²** | 2VT



¹ Pintura no metálica.

² Pintura Negra de acabado bitono no metálica.

Los colores bitono están disponibles exclusivamente en los estilos EMOTION y COOL. Ten en cuenta que los colores reales de la pintura pueden cambiar ligeramente al plasmarse en papel.

LBX

Creado para el disfrute al volante por las bulliciosas y coloridas ciudades europeas, el modelo básico del LBX es la forma más inteligente de conducir el Lexus más compacto fabricado jamás. Equipado con tecnologías de vanguardia, como el paquete Lexus Safety System+, está disponible también con un interior en tejido Urban Grey y llantas diseño Dark Urban de 42,3 cm (17").




TELA



Urban Grey

ELEGANT

El LBX ELEGANT será el centro de todas las miradas a su paso por la ciudad, gracias a sus llantas de aleación High Gloss de 45,7 cm (18") y a su pintura pulida por los artesanos Takumi. En el interior, la exquisita artesanía del habitáculo presume de su tapicería de cuero sintético Tahara y los sutiles tonos Dark Coffee o Light Beige en los paneles de las puertas, los asientos, el panel de instrumentos y los protectores de la consola.



CUERO SINTÉTICO TAHARA



Light Beige




Dark Coffee



Black con
pespunte en Rojo

EMOTION

No hay nada más potente que las emociones: prueba el modelo LBX EMOTION y disfruta de sus llantas de aleación Black Machined de 45,7 cm (18") y su pintura bitono. En su interior, te enamorará la tapicería de cuero sintético Tahara perforada elaborada artesanalmente por los Takumi, con toques en rojo y respunteada en contraste en los asientos, la consola central y el revestimiento de la puerta.



CUERO SINTÉTICO TAHARA PERFORADO




Black con
respunte en Rojo

24 | LBX

RELAX

El estilo RELAX del LBX garantiza una conducción placentera y atrae todas las miradas con el acabado de su pintura y las llantas de aleación High Gloss de 47,7 cm (18"). En el interior podrás disfrutar de tapicería de cuero semianilina en color Black o Caramel con exclusivas costuras Tatami.



CUERO SEMIANILINA



Black




Caramel

LBX | 25

COOL

Los modelos COOL del LBX destacan por su pintura bitono y sus llantas de aleación Black Machined de 45,7 (18"). Este coche presume de un interior en Ultrasuede® y cuero bitono, negro y gris oscuro, con detalles en cobre y un pespunteado que transmite instantáneamente una extraordinaria sensación de calidad.



ULTRASUEDE® Y CUERO



Black con
pespunte Cooper

26 | LBX





**LLANTAS DE ALEACIÓN
DARK URBAN DE 43,2 CM (17")**



De aspecto dinámico y depurado, esta llanta de aleación en gris oscuro cuenta con radios en forma de V y neumáticos 225/60/R17. Disponible de serie con el estilo LBX.

**LLANTAS DE ALEACIÓN
HIGH GLOSS DE 45,7 CM (18")**



Con su diseño esculpido y angular y su acabado brillante en gris oscuro, esta llanta con neumáticos 225/55/R18 atraerá todas las miradas. Disponible de serie con los estilos ELEGANT y RELAX.

**LLANTAS DE ALEACIÓN
BLACK MACHINED DE 45,7 CM (18")**



Esta llanta de aleación mecanizada de doble radio, con un acabado en gris oscuro y aspecto deportivo, está equipada con neumáticos 225/55/R18. Disponible de serie con los estilos EMOTION y COOL.

**LLANTAS DE ALEACIÓN
DE 43,2 CM (17")¹**



Dinámica y con un acabado en cromo, esta llanta de aleación de 43,2 cm (17") con 5 radios dobles cuenta con neumáticos 225/60/R17 o 215/60/R17².

**LLANTAS DE ALEACIÓN
DE 43,2 CM (17")¹**



Con un diseño mecanizado con 5 radios dobles, esta llamativa llanta de aleación de 43,2 cm (17") en color negro cuenta con neumáticos 225/60/R17 o 215/60/R17².

**LLANTAS DE ALEACIÓN
DE 45,7 CM (18")¹**



Con un acabado en negro mecanizado deportivo, esta llanta de 45,7 cm (18") y doble radio está equipada con neumáticos 225/55/R18.

¹ Sólo disponible opcionalmente como accesorio.

² Sólo los neumáticos 215/60/R17 son compatibles con las cadenas para la nieve.

01. DISEÑO EN SU MÁXIMA EXPRESIÓN

La parrilla del LBX, de una sencilla forma trapezoidal, está situada debajo de una estrecha abertura que recorre la parte inferior de la línea del capó y une los elegantes faros. Este diseño de la superficie delantera del vehículo se inspira en nuestro típico "Resolute Look". Se presentó con el prototipo del LF-S de 2003 y se convirtió en un rasgo estilístico clave para los modelos de Lexus fabricados a partir de principios de la década de 2000.

02. AUDAZ PARRILLA EN DOBLE PUNTA DE FLECHA Y ELEGANTE CAPÓ

El LBX presenta una nueva distribución frontal que rompe con la forma en doble punta de flecha de la parrilla, tan característica en la pasada década. Koichi Suga, director general de diseño de Lexus Design, nos lo explica: "Al 'deconstruir' la parrilla en doble punta de flecha para dejar paso a un nuevo diseño, hemos logrado crear una identidad delantera totalmente nueva y completamente distinta de la anterior, pero que aun así se reconoce al instante como propia de Lexus". Además, también se han retraído los pilares delanteros, lo que hace que el habitáculo parezca más compacto, y el capó más largo, elegante y con un perfil deportivo.

03. ALERONES ESTILIZADOS Y LLANTAS DE 45,7 CM (18")

La forma estilizada de los alerones expresa potencia y hace resaltar las grandes llantas de 45,7 cm (18")*, mientras que unos voladizos cortos y un llamativo ajuste de la zona alrededor de las puertas traseras nos recuerdan el rendimiento ágil y dinámico del vehículo.

04. DISEÑO DE TECHO FLOTANTE Y PILAR TRASERO EN COLOR NEGRO

A pesar de que las dimensiones externas son más compactas que en ningún otro Lexus, este vehículo presenta un aspecto robusto y potente. El pilar trasero en negro resalta la apariencia dinámica del coche y confiere al LBX un perfil elegante y aerodinámico.

05. LUZ AERODINÁMICA TRASERA DE LEXUS

La parte trasera acentúa la presencia imponente de este coche. La placa de matrícula se ha integrado en el paragolpes, de forma que las características letras de LEXUS destacan más sobre la superficie limpia del portón trasero. De igual manera, en la parte trasera se incluye una nueva y elegante versión de la luz aerodinámica de Lexus, con su característico diseño luminoso en forma de L, que cruza todo el ancho del LBX y resalta la forma del coche, mientras que el aumento del ancho del vehículo acentúa su presencia en carretera.

06. ACABADO FUTURISTA DEL TECHO BITONO

Para el color del exterior, tienes a tu disposición una serie de tonos vivos y nuestros acabados sónicos de brillo intenso. Las versiones EMOTION y COOL del LBX se pueden encargar con pintura bitono. De este modo podrás combinar cualquier opción de color con un contrastado techo negro.

07. e-LATCH

El sistema eléctrico e-Latch del LBX, que se inspira en la belleza de las puertas japonesas Shoji, desbloquea las puertas con un interruptor para que se abran con un movimiento suave.

08. PORTÓN TRASERO ELÉCTRICO

El nuevo portón trasero eléctrico del LBX funciona de forma silenciosa y fluida, y puede cerrarse automáticamente con un interruptor situado en la parte inferior de la puerta. También cuenta con interruptores de control en el panel de instrumentos y en la llave inteligente, que te permite controlar el portón trasero de forma remota. (De serie en los estilos RELAX y COOL, y como equipamiento opcional en ELEGANT y EMOTION).

09. DISEÑO INSPIRADO EN LOS PASTELES MOCHI JAPONESES

En el LBX, los diseñadores de Lexus buscaron formas de resaltar y visualizar el bajo centro de gravedad de este SUV compacto. Para ello, se inspiraron en los tradicionales pasteles de arroz llamados "Kagamimochi", que se ofrecen a los dioses en Japón cada Año Nuevo. Más concretamente, al colocar un habitáculo compacto sobre el potente chasis y definir claramente el torso y el habitáculo del coche, parece como si el centro de gravedad se desplazara hacia abajo.



01-02



03-04



05-06



07



08



09

* Disponibles de serie en los estilos ELEGANT, RELAX, EMOTION y COOL.

01. HABITÁCULO TAZUNA

Hemos creado el concepto de diseño Tazuna para que el habitáculo del LBX esté aún más pensado en el conductor. Recibe su nombre de la palabra japonesa que significa "riendas del caballo", y es que el concepto Tazuna persigue un control directo, pero intuitivo del coche. Para mejorar este concepto Tazuna, en el LBX se ha incorporado por primera vez en un Lexus una pantalla totalmente digital de 31,2 cm (12,3")¹ en el cuadro de instrumentos. Gracias al tamaño compacto del LBX, es posible ver desde el volante casi todo el coche, lo que otorga mayor confianza, comodidad y control al conductor. En los estilos RELAX y COOL, también se encuentra disponible de manera opcional el sistema Head-Up Display², que proyecta la información del vehículo (navegación, sistemas de seguridad o ajustes del sonido) directamente en el parabrisas.

02. UN VOLANTE CON UN DISEÑO SOBERBIO

Los diseñadores partieron de la premisa de que el volante y la palanca de cambios son dos elementos determinantes en la experiencia de conducción y, por eso, colaboraron con un artesano Takumi de Lexus para perfeccionar estos puntos de contacto en su totalidad. En el caso del volante, se prestó especial atención a la forma y la sección transversal con el objetivo de que transmitieran una sensación excepcional y una mayor estabilidad en la dirección. Asimismo, se aportó un exquisito acabado artesanal al diseño del espacio donde se apoyan los pulgares y los interruptores táctiles.

03. DISEÑO FUTURISTA DEL HABITÁCULO

Nuestros diseñadores se han esforzado para crear un interior sencillo y refinado capaz de crear la atmósfera y las sensaciones que se disfrutan en cada Lexus. Para ayudar a mantener una visión amplia y clara, el cuadro de instrumentos horizontal tiene un diseño sencillo y depurado. A cada uno de los lados, su forma fluye hacia el interior del panel de la puerta y genera una sensación envolvente, expansiva pero integradora a la vez, en torno a los ocupantes de los asientos delanteros. La línea continua creada por este diseño ayuda también al conductor a detectar el grado de cabeceo del vehículo en las curvas. Como se ha bajado la posición de la cadera, aumenta la sensación de integración con el coche, al tiempo que se disfruta de un amplio espacio delantero para las rodillas. Para poder garantizar una buena visibilidad del exterior para todos los ocupantes, los asientos traseros tienen una posición algo más elevada que los delanteros.

04. CONSOLA CENTRAL

La consola central llama la atención con su gran pantalla táctil multimedia inclinada hacia atrás, de manera que se integra perfectamente con la estructura. La unidad cuenta con unos protectores laterales tapizados y alberga dos posavasos, varios puntos de almacenamiento y puertos USB que permiten la conexión y carga de dispositivos.

05. ESPACIO TRASERO FLEXIBLE

El LBX ofrece un generoso espacio en el maletero sin renunciar a la calidad premium. Gracias al nuevo diseño de los asientos y a su configuración inteligente, el interior del LBX genera una sensación sorprendentemente espaciosa. Gracias a su baja altura de carga, el maletero es fácil de usar.

06. CLIMATE CONCIERGE

El climatizador Climate Concierge ajusta de forma inteligente la temperatura del habitáculo según las condiciones ambientales, lo que no sólo logra un confort óptimo para el conductor y el pasajero delantero, sino que contribuye a un reducido consumo de combustible.

07. BIENVENIDA OMOTENASHI




En cuanto abras la puerta del conductor, la pantalla del cuadro de instrumentos del LBX mostrará la silueta del vehículo y te dará la bienvenida llamándote por tu nombre. Cuando pises el freno, el botón de arranque empezará a vibrar ligeramente y el habitáculo cobrará vida con gráficos y sonidos que se suceden en los instrumentos, mientras que el sistema Head-Up Display² y la pantalla táctil de 24,9 cm (9,8") dirigirán tu atención a la carretera.

08. MATERIALES PREMIUM

La calidad premium y la atención a los detalles se plasman en el acabado de todas las tapicerías disponibles y en los revestimientos, dotados de un gran atractivo visual y táctil. Además de la combinación de cuero y Ultrasuede[®] del estilo COOL, o del exclusivo cuero semianilina del estilo RELAX, otro aspecto destacado del LBX es la disponibilidad de interiores con materiales en cuero sintético (estilos LBX, ELEGANT y EMOTION). En los estilos ELEGANT y EMOTION del LBX, el volante y el pomo de la palanca de cambios se han tapizado de cuero sintético Tahara de gran calidad. En el LBX, puedes escoger diferentes interiores sin cuero, en tela Urban Grey, o en cuero sintético Tahara Black, Light Beige o Dark Coffee. El LBX cuenta también con nuevos panelados con revestimientos en carbón Tsuyusami, creados mediante una nueva técnica de recubrimiento que usa varias capas para lograr un aspecto con textura muy rugosa y sensación de profundidad.

09. SISTEMA DE ILUMINACIÓN AMBIENTAL

La iluminación ambiental ayuda a lograr el efecto Omotenashi de dar la bienvenida a los que entran al coche y hacerles sentir como si estuvieran en casa. El diseño de la iluminación resalta distintas partes del habitáculo y ofrece una gama de 64 opciones de color³, agrupadas en 14 temas que evocan distintos estados de ánimo. Estos colores crean una acogedora atmósfera de hospitalidad a través de temas de distintos tonos: curativo, relajante, vigorizante, contemplativo y estimulante.



¹ Disponible de serie en los estilos RELAX y COOL, y como opción en los estilos ELEGANT y EMOTION.

² Disponible como opción en los estilos RELAX y COOL.

³ Iluminación ambiental monocolor disponible de serie en los estilos ELEGANT y EMOTION. Iluminación ambiental multicolor disponible de serie en RELAX y COOL.

01. PANTALLA TÁCTIL GRANDE DE 24,9 CM (9,8")

Esta pantalla táctil de 24,9 cm (9,8") ocupa un lugar perfecto para que interactúes con ella de manera cómoda mientras conduces. Se trata de una de las mayores de su categoría y permite acceder a información como la navegación, el sonido y la climatización.

02. ASISTENTE DE VOZ "HEY LEXUS"

La inteligencia artificial y la nube se asocian en el asistente de voz inteligente de Lexus para que te olvides de los botones y puedas concentrarte en la carretera. Este nuevo asistente de voz "Hey Lexus" entiende el lenguaje natural y el contexto de frases como "Tengo hambre" o "Tengo frío". Hasta puede reconocer qué pasajero delantero está hablando. Además, puedes personalizar el nombre para activarlo o pedirle que realice tareas como abrir una ventanilla.

03. INTEGRACIÓN DE SMARTPHONES

Con Android Auto™ o Apple CarPlay® inalámbrico, el LBX puede mostrarte gran parte de las aplicaciones de tu smartphone en la pantalla táctil de 24,9 cm (9,8") para que puedas acceder cómodamente a ellas.

04. SERVICIOS CONECTADOS DE LEXUS LINK

Te damos la bienvenida a la aplicación Lexus Link+, un nuevo mundo de conectividad pensado para culminar nuestra experiencia única de atención Omotenashi. Se han adaptado sus funciones inteligentes e intuitivas para que puedas planear un viaje, encontrar una plaza de aparcamiento, programar una revisión e incluso mejorar tu estilo de conducción. Eleva la experiencia a bordo del LBX con los siguientes servicios¹:

- Análisis de la conducción: realiza un seguimiento de tus viajes y estilo de conducción, y guarda tus viajes de negocios.
- Hybrid Coach: te permite conducir tu LBX con mayor eficiencia.
- Encontrar mi vehículo: localiza y te da indicaciones para llegar hasta tu Lexus.
- eCare: te permite gestionar las revisiones de tu LBX.
- Indicadores de advertencia: explica el significado de cada indicador de advertencia y qué medida se debe tomar.
- Estado del coche: te avisa si te has dejado la ventanilla abierta o si te has olvidado de apagar los faros, y también puede asegurarse de que el cierre de las puertas esté activado.
- Medidor de batería: controla el nivel de carga de la batería de 12 V de tu vehículo.
- Control remoto: desempaña el parabrisas, activa luces de emergencia, y activa o desactiva el cierre de tu LBX desde la comodidad de tu casa.

05. SERVICIOS INTELIGENTES

Con tu LBX, disfrutarás de todas las ventajas del paquete de Servicios Inteligentes Lexus Link. Incluye funciones como:

- Navegación en la nube y asistente de voz.
- Información del tráfico en tiempo real y de eventos de carretera.
- Información de plazas de aparcamiento disponibles, dentro y fuera de la calle.
- Climatizador remoto: permite controlar de forma remota el aire acondicionado, la calefacción del volante y de los asientos, y el ajuste de la temperatura del habitáculo.

06. ACTUALIZACIONES INALÁMBRICAS

Al igual que en el resto de nuevos modelos de Lexus, el LBX ofrece actualizaciones inalámbricas del software para sus sistemas multimedia y de seguridad, de forma que los usuarios puedan beneficiarse de mejoras sin necesidad de visitar un Centro Autorizado Lexus.

07. SERVICIOS ONLINE

Disfrute de una experiencia de conducción superior con todos los servicios de red que hemos incorporado, como el tráfico online, información de plazas de aparcamiento en tiempo real dentro y fuera de la calle, predicciones del tiempo y acceso a su navegador de Internet.



01




02




03

04



04



05

¹ Los Servicios Conectados están incluidos de forma gratuita por un periodo de 10 años. Los Servicios Remotos y los Servicios Inteligentes están incluidos de forma gratuita por un periodo de 4 años. Una vez pasado este periodo, estarán disponibles a través de un sistema de suscripción de pago. Consulte con su Concesionario Lexus para más información.

01. SISTEMA HEAD-UP DISPLAY

Este sistema, disponible como opción en los estilos RELAX y COOL, proyecta los datos del vehículo a color directamente en el parabrisas. El sistema Head-Up Display te permite consultar información como la navegación, los sistemas de seguridad, la información del coche o los ajustes del sonido, sin apartar la mirada de la carretera. Es además muy sencillo de usar gracias a los interruptores táctiles del volante.

02. PANTALLA DIGITAL DE 31,2 CM (12,3") DEL CUADRO DE INSTRUMENTOS

Para mejorar aún más el concepto Tazuna del LBX, se ha incorporado por primera vez en un Lexus una nueva pantalla totalmente digital de 31,2 cm (12,3") en el cuadro de instrumentos. La distribución y el aspecto de los medidores y de la información mostrada cambian dependiendo del modo de conducción seleccionado, y se pueden personalizar. (Disponible de serie en los estilos RELAX y COOL, y como opción en ELEGANT y EMOTION).

03. EL PERFECTO SONIDO DEL SILENCIO*

Si bien nuestros ingenieros de sonido han reducido las vibraciones y han aislado el sonido para que en el interior del habitáculo reine el silencio que caracteriza a Lexus, también han creado otros sonidos que generan una sensación de potencia y altas prestaciones. Además, han perfeccionado el increíble sonido de la apertura y cierre de puertas.

04. SISTEMA DE SONIDO DE 6 ALTAVOCES


Un sistema de sonido de 6 altavoces de gran calidad, disponible en el nuevo LBX, crea un sonido óptimo de tonos nítidos. Los altavoces logran un tono intenso, que permite una reproducción vocal clara y realista.

05. SISTEMA DE SONIDO MARK LEVINSON® DE 13 ALTAVOCES

El silencio casi absoluto del habitáculo en el LBX es el entorno perfecto para el nuevo sistema de sonido Mark Levinson® Premium Surround de 13 altavoces personalizado exclusivamente para el LBX. Este sistema, desarrollado por nuestros exclusivos socios de equipos de sonido, ha sido optimizado para la arquitectura interior del coche. Proporciona una incomparable experiencia de 7.1 canales que se asemeja a la de un sistema de cine en casa mediante el nuevo sistema envolvente tridimensional Mark Levinson® Premium Surround y Quantum Logic Immersion. Por su parte, Clari-Fi analiza la fuente de sonido comprimida y completa los datos perdidos para proporcionar una calidad de sonido excepcional. Por su parte, un subwoofer en el maletero mejora aún más la experiencia de sala de concierto con un sonido potente e intenso que reproduce de forma vívida la atmósfera y el perfil de la música original. (Disponible como opción en los estilos RELAX y COOL).

06. CARGADOR INALÁMBRICO Y PUERTOS USB

Carga smartphones compatibles u otros dispositivos electrónicos gracias a un cargador de baterías inalámbrico inductivo, colocado en la consola central para tu comodidad (disponible como opción en el estilo LBX y de serie en los estilos ELEGANT, RELAX, EMOTION y COOL). Para mantener tus dispositivos cargados y conectados, el LBX cuenta con hasta 5 puertos USB-C.



* Sistema de Cancelación de Ruido (ANC) disponible como opción en los estilos RELAX y COOL.

01. LA ÚLTIMA GENERACIÓN DEL PAQUETE LEXUS SAFETY SYSTEM+

El LBX está equipado con avanzados sistemas de asistencia a la conducción y seguridad activa, incluidos en el paquete Lexus Safety System+ de última generación, que mejora algunas funciones y añade sistemas nuevos para detectar más riesgos de accidente. Entre estos se incluyen un Sistema de Reconocimiento Facial (DRIVER MONITOR)¹, que comprueba los síntomas de fatiga o distracción de los conductores, y la Asistencia Proactiva a la Conducción² con asistencia de dirección, que emplea la cámara delantera para calcular el ángulo de una curva y ajustar la fuerza de la dirección al tomarla.

02. SISTEMA DE SEGURIDAD DE PRECOLISIÓN

Además de detectar motos de día, las mejoras del Sistema de Seguridad de Precolisión de Lexus evitan más impactos, como los que se producen en giros a la derecha o la izquierda, o cuando otro vehículo se cruza por delante. Además, detecta los riesgos de impactos con vehículos que vengan de frente o con peatones que se crucen al girar en una intersección. Además, con el Asistente de Dirección Asistida de Emergencia se reducen las probabilidades de sufrir un impacto.

03. CONTROL DE CRUCERO ADAPTATIVO CON RADAR DINÁMICO

Este sistema utiliza el sensor de radar de onda milimétrica y una cámara para detectar los vehículos delanteros y mantener así una distancia segura con estos. De esa forma, cuando el vehículo delantero se detenga, el LBX también se detendrá. Y cuando se ponga de nuevo en marcha, el LBX también lo hará. Reconoce enseguida los vehículos que se cruzan por delante y se asocia con la Asistencia Interactiva de Trayectoria en el Carril para que el trazado de las curvas sea más natural.

04. ASISTENTE DE DIRECCIÓN ASISTIDA DE EMERGENCIA

En caso de que intentes evitar a un peatón que esté cerca o se encuentre en tu trayectoria cuando un impacto sea inminente, el Asistente de Dirección Asistida de Emergencia te asistirá en los movimientos de la dirección para mejorar la estabilidad del vehículo y evitar que salga accidentalmente de su carril.

05. ASISTENCIA PROACTIVA A LA CONDUCCIÓN CON DIRECCIÓN ASISTIDA ACTIVA²

La nueva e innovadora Asistencia Proactiva a la Conducción del LBX está equipada con la última versión de la asistencia de anticipación de obstáculos y con el asistente de conducción activa para detectar usuarios de la vía y objetos delante del coche. De esa forma, este sistema puede controlar de forma preventiva los frenos y la dirección para mantener una distancia de seguridad. Además, la asistencia de desaceleración interviene al soltar el acelerador antes de una curva o al ir detrás de otro vehículo para que la desaceleración sea más suave y segura. El sistema detecta también las próximas curvas y ajusta la fuerza de la dirección asistida para que la maniobra sea segura y precisa.

06. ASISTENCIA INTERACTIVA DE TRAYECTORIA EN EL CARRIL

Con la Asistencia Interactiva de Trayectoria en el Carril, el LBX se mantiene en el centro del carril, sigue un trayecto natural en el carril y recibe asistencia en las curvas.

07. RECONOCIMIENTO DE SEÑALES DE TRÁFICO

El Reconocimiento de Señales de Tráfico (RSA) reconoce las señales de tráfico y transmite esta información al conductor en la pantalla multimedia. Si se vincula al Control de Crucero con Radar Dinámico, se puede fijar la velocidad del vehículo de modo que se adapte a los límites de velocidad reconocidos por el sistema RSA.

08. ASISTENCIA DE CAMBIO DE CARRIL

Todos los modelos europeos están equipados de serie con el paquete Lexus Safety System+. Sin embargo, de manera opcional en los estilos RELAX y COOL, puedes acceder a una serie de sistemas de conducción semiautónoma. Entre estos se incluyen la nueva Asistencia de Cambio de Carril y la Alerta de Tráfico Cruzado Delantero. En las autovías y autopistas, este último sistema se guía por la activación del intermitente para que el LBX realice un cambio de carril automático mediante el Control de Crucero Adaptativo con Radar Dinámico. Por su parte, la Alerta de Tráfico Cruzado Delantero eleva la seguridad en intersecciones, ya que detecta los vehículos que se aproximan tanto por la derecha como por izquierda y que pueden quedar ocultos en ángulos muertos. Además, emite alertas mediante el sistema Head-Up Display (disponible como opción en los estilos RELAX y COOL) y la pantalla multimedia central.

09. ACCIONAMIENTO AUTOMÁTICO DE LUCES DE CARRETERA


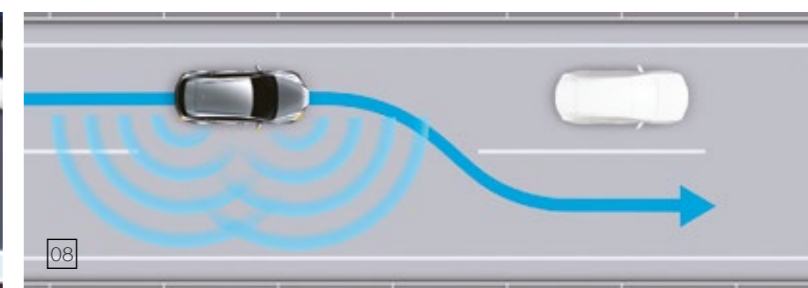

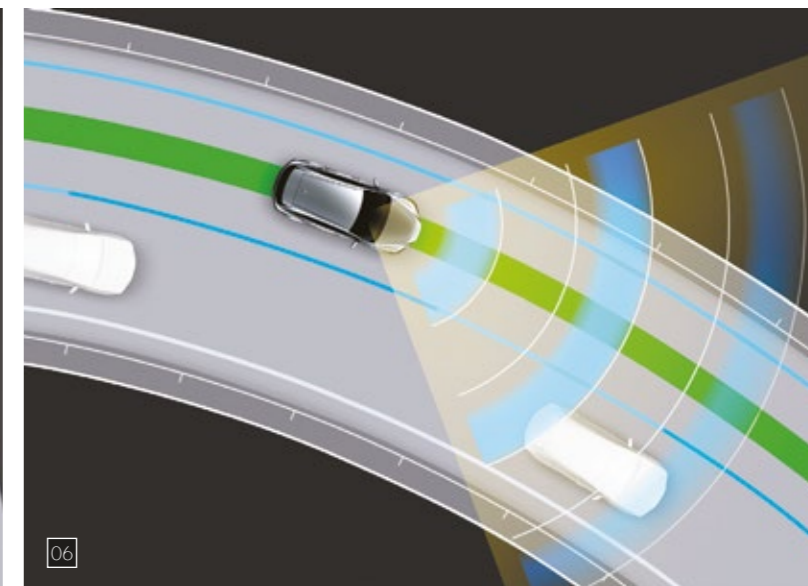
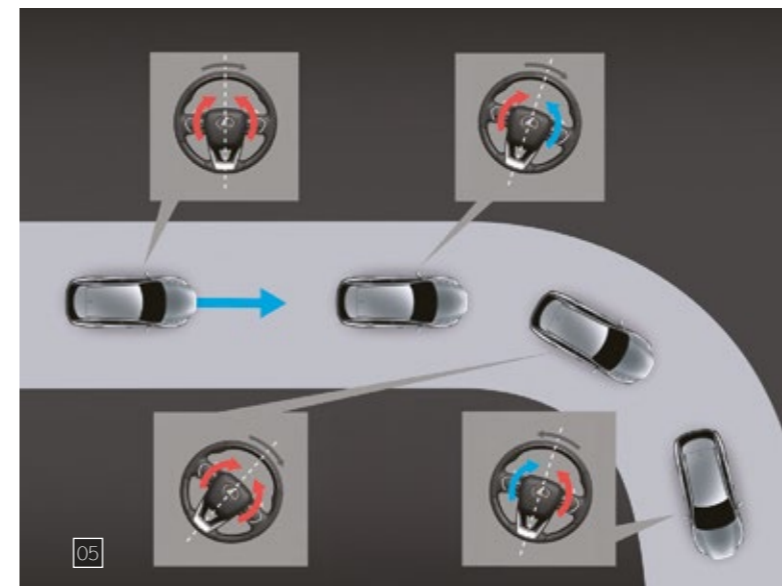


El Accionamiento Automático de Luces de Carretera (AHB) detecta los vehículos que se aproximan de frente de noche y, a continuación, atenúa de forma automática las luces de carretera. De esta forma, se disminuyen las probabilidades de deslumbrar accidentalmente a otros conductores y puede concentrarse en la carretera.

10. SISTEMA ADAPTATIVO DE LUCES DE CARRETERA

El Sistema Adaptativo de Luces de Carretera (AHS), disponible como opción en los estilos RELAX y COOL, ayuda a evitar que el LBX deslumbré a otros usuarios de la vía. El sistema AHS utiliza un sensor de cámara ubicado sobre el parabrisas que detecta las luces de los vehículos que vienen de frente y optimiza automáticamente la distribución de la luz de los faros para no deslumbrar a los conductores de los vehículos que circulan delante o de frente. Doce chips independientes en las luces LED de los faros se activan y desactivan para conseguir un control preciso de las zonas iluminadas y en penumbra.

¹ Disponible de serie en los estilos RELAX y COOL, y como opción en los estilos ELEGANT y EMOTION.

² Disponible como opción en los estilos RELAX y COOL.



01. SISTEMA DE RECONOCIMIENTO FACIAL (DRIVER MONITOR)

El Sistema de Reconocimiento Facial (DRIVER MONITOR)¹ emplea una cámara instalada sobre el volante del LBX para controlar en todo momento el estado del conductor. Este sistema puede incluso desacelerar o detener el vehículo si el conductor no reacciona a las alertas.

02. CÁMARAS DE APARCAMIENTO CON VISIÓN 360° (PVM)

Con el fin de facilitar la conducción en espacios reducidos, las cámaras de aparcamiento digitales con visión 360°² ofrecen una visión total del contorno y una vista pregrabada de la zona bajo el vehículo. Asimismo, crean una imagen integrada de tu LBX que muestra el coche desde arriba, con guías en pantalla para ayudarte a realizar maniobras en espacios limitados. Incluye las siguientes prestaciones:

- La función de visión del espacio lateral te muestra el espacio que te separa de otro vehículo cuando lo adelantas en una carretera estrecha.
- La visión en curvas evita que te subas a los bordillos en las curvas.
- La Alerta de Tráfico Cruzado Delantero avisa de vehículos y obstáculos que se aproximen por delante y por los laterales del vehículo.
- El Sistema de Seguridad de Precolisión y la Asistencia de Frenada de Estacionamiento avisan de un posible impacto e incluso toman medidas preventivas.
- Con la visión de la zona bajo el LBX, podrá conducir por superficies más irregulares.

03. SISTEMA DE DETECCIÓN DE ÁNGULO MUERTO (BSM)

El Sistema de Detección de Ángulo Muerto¹ detecta SUV compactos en los carriles contiguos que no se pueden ver en los retrovisores exteriores y que se encuentren a hasta 70 metros por detrás del LBX. Si el conductor está señalizando un cambio de carril y un vehículo entra en su ángulo muerto, el espejo retrovisor correspondiente mostrará una señal de advertencia.

04. ALERTA Y FRENO POR TRÁFICO CRUZADO POSTERIOR

La Alerta y Freno por Tráfico Cruzado Posterior² evita los impactos cuando se da marcha atrás a baja velocidad mientras se aparca. El sistema controla la zona posterior del LBX y ajusta la velocidad si determina que hay probabilidad de contacto con un vehículo. En caso necesario, el sistema te avisa con una alarma sonora, una alerta visual en la pantalla de 24,9 cm (9,8") y en los espejos retrovisores, e incluso acciona los frenos.

05. SISTEMA AVANZADO DE APARCAMIENTO AUTOMÁTICO (ADVANCED PARK)

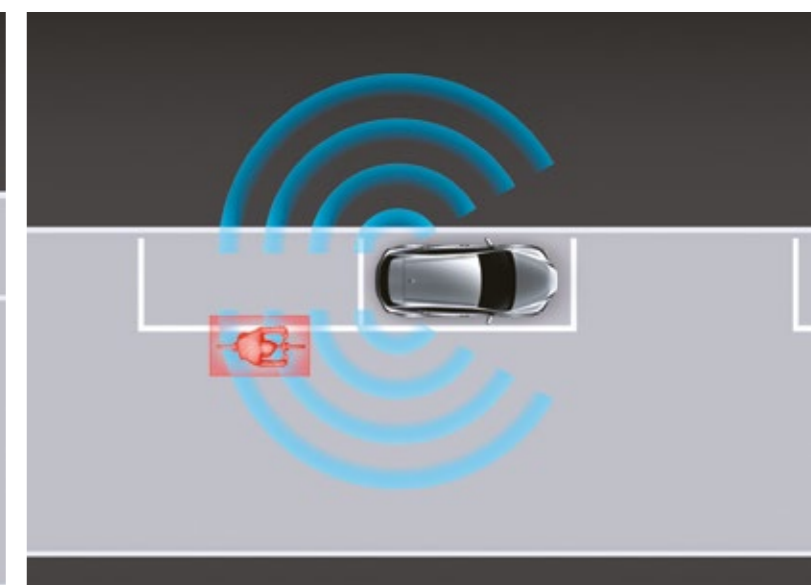
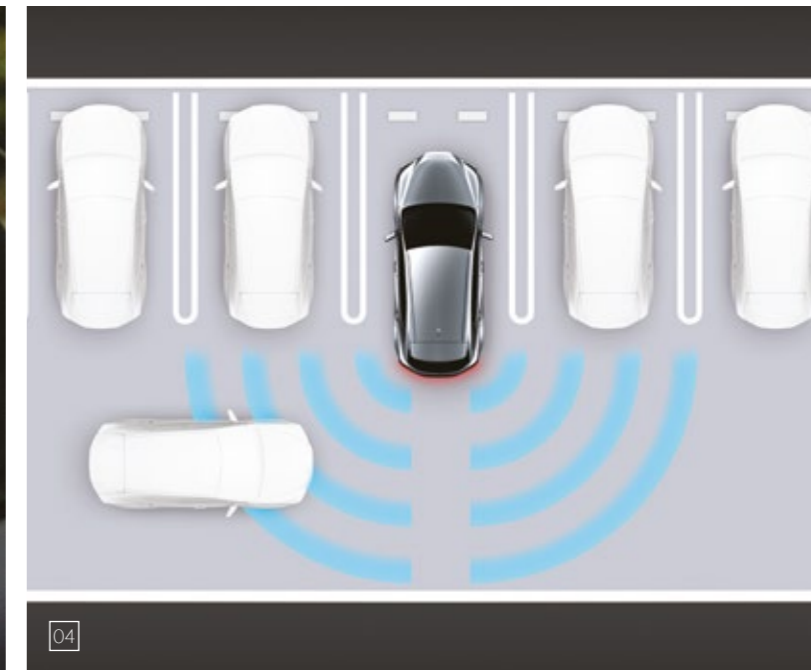
Al permitir un control automático de la dirección, la potencia y el frenado, el Sistema Avanzado de Aparcamiento Automático (Advanced Park)² te permite aparcar tu LBX más fácilmente, y gracias a la excelente capacidad de control del sistema, te permitirá aparcar de forma más sencilla, segura y sin colisiones.

06. ASISTENTE DE SALIDA SEGURA

El sistema de entrada y salida electrónica e-Latch del LBX se coordina con el Sistema de Detección de Ángulo Muerto del coche. La exclusiva función del Asistente de Salida Segura¹ evita que los ocupantes (delanteros y traseros) abran la puerta si un vehículo o un ciclista se acercan por detrás. Lexus calcula que este sistema puede prevenir más del 95 % de los accidentes provocados al abrir la puerta.

07. 8 AIRBAGS SRS

Además de contar con un habitáculo seguro y de gran resistencia para los pasajeros, el LBX protege aún más a sus ocupantes con 8 airbags SRS: un airbag de dos etapas y otro de rodilla para el conductor; un airbag de una etapa para el pasajero delantero; un airbag central que reduce el contacto entre el conductor y el pasajero delantero; airbags laterales en los asientos delanteros; y airbags de cortina que cubren la totalidad de ambos laterales del habitáculo.



¹ Disponible de serie en los estilos RELAX y COOL, y como opción en los estilos ELEGANT y EMOTION.

² Disponible como opción en los estilos RELAX y COOL.

01. PLATAFORMA DE GRAN RIGIDEZ

El LBX usa nuestra plataforma GA-B, que se ha mejorado para aportarte los beneficios derivados de un centro de gravedad bajo, un mayor ancho, unos voladizos cortos y un chasis de gran rigidez. Éste es también el motivo de que la conducción del nuevo LBX se disfrute tanto, pues queda garantizada la experiencia Lexus Driving Signature en el paquete más compacto hasta hoy. Todo ello crea un diálogo natural entre el conductor y el coche, con altas dosis de confianza, control y comodidad.

02. INGENIERÍA LIGERA

El chasis se ha reforzado con adhesivos estructurales y soldadura de paso corto, así como con la ubicación estratégica de todo tipo de elementos de refuerzo. Al mismo tiempo, el peso del vehículo se ha mantenido bajo gracias al empleo de materiales ligeros, como en el caso del capó de aluminio y los pasos de las ruedas traseras de resina moldeada, los largueros y las secciones inferiores de las puertas. En los pilares centrales y en el refuerzo del paragolpes se han utilizado materiales sujetos a estampación térmica, que son resistentes pero ligeros.

03. CONDUCCIÓN URBANA DINÁMICA

Nuestros ingenieros han creado un SUV compacto que es ágil en ciudad y que cuenta con una respuesta instantánea del acelerador y una recogida rápida. Un coche con una excelente maniobrabilidad y estabilidad en las curvas, que es fácil, cómodo y seguro de conducir, incluso en el denso tráfico urbano. Situar la cadera a tan sólo 285 mm de altura ayuda al conductor a sentirse más integrado con su coche, así como a verlo perfectamente desde el volante, sobre todo al circular entre el tráfico urbano.

04. SUSPENSIÓN AVANZADA

Los sistemas de suspensión delantera y trasera están diseñados para lograr una elevada rigidez y un peso ligero, lo que permite al LBX una respuesta ágil y estable de la dirección y en las curvas, así como una conducción cómoda y suave. Todas las versiones del vehículo cuentan con un diseño de suspensión MacPherson en la parte delantera. Los modelos con tracción delantera utilizan un haz de torsión trasero, mientras que el LBX de tracción integral emplea una disposición de doble horquilla.

05. EXCELENTE AERODINÁMICA

El LBX presume de una excelente aerodinámica nacida de numerosas pruebas en un túnel de viento. Para lograrlo, los diseñadores de Lexus no sólo lo han dotado de unos bajos casi planos, sino que han estudiado la forma del alerón delantero inferior, el flujo de aire en los pasos de rueda, la forma de los laterales del vehículo y el paragolpes trasero inferior. Todo este trabajo se ha traducido en una mayor estabilidad, con menos ruido y resistencia aerodinámica.

06. SELECTOR DEL MODO DE CONDUCCIÓN


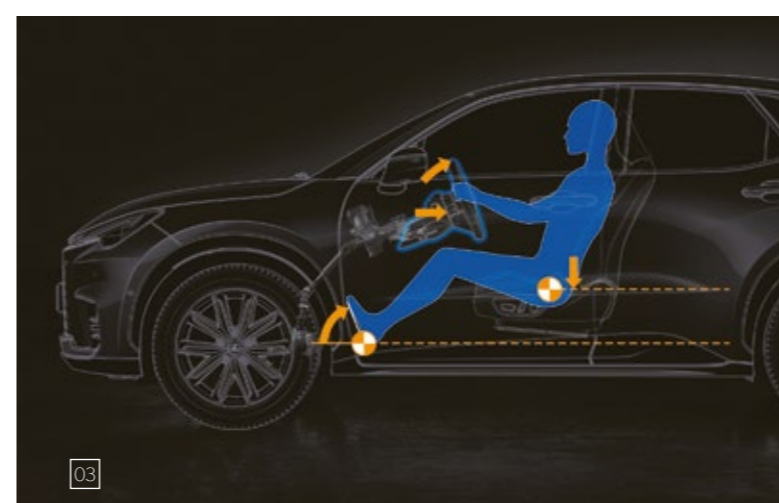
El Selector del Modo de Conducción se controla mediante la pantalla táctil de 24,9 cm (9,8"), permitiéndote maximizar la eficacia de tu LBX.

07. CONTROL DE ASISTENCIA AL ARRANQUE EN PENDIENTE

El Control de Asistencia al Arranque en Pendiente mantiene la presión de freno para que el LBX no se desplace hacia atrás al arrancar en una pendiente. El Control de Asistencia al Arranque en Pendiente también reduce las probabilidades de que las ruedas patinen en pendientes resbaladizas.

08. CONTROL DE LA POSTURA DE FRENADO DEL VEHÍCULO

El sistema de frenado del LBX, de control electrónico, incluye el Control de la Postura de Frenado del Vehículo. Éste regula automáticamente la distribución de la fuerza de frenado delantera y trasera para suprimir los balanceos y mantener un rendimiento lineal y fiable. Asimismo, ayuda a reducir el cabeceo del vehículo en las curvas, al tiempo que mantiene la comodidad y estabilidad del coche y elimina las vibraciones.



01. PROTECTOR DE LOS ASIENTOS TRASEROS

El protector para el respaldo de los asientos traseros evita que se manchen de suciedad y derrames cuando se abaten para alojar artículos largos. Su superficie rugosa impide que los objetos que se coloquen encima se puedan mover o deslizar.

02. PROTECTOR DE MALETERO

Diseñado a la medida del maletero del LBX, el protector de maletero aporta protección adicional contra la suciedad y los derrames. Asimismo, tiene una superficie especial antideslizante para que el equipaje no se mueva. También puedes elegir el protector premium, que aporta la máxima protección a tu maletero, sin renunciar a un atractivo diseño. Ambos protectores son igualmente resistentes, prácticos y fáciles de limpiar.

03. PELÍCULAS PROTECTORAS

Las películas protectoras de Lexus garantizan una protección fiable y duradera para evitar que se produzcan daños en las zonas más vulnerables de tu LBX. Se trata de películas protectoras de gran transparencia, que resultan casi invisibles cuando se aplican encima de la pintura del vehículo.

04. ALFOMBRILLAS DE TELA Y CUERO

Estas alfombrillas de tela y cuero negro son elegantes, pero a su vez cumplen una función protectora. Han sido fabricadas con un material capaz de absorber los ruidos, el acuelour, y encajan perfectamente gracias al diseño de su forma. Además, la del conductor tiene dos elementos de fijación para que no se mueva.

05. LLANTAS DE ALEACIÓN DE 42,3 CM (17") Y MOLDURAS DECORATIVAS

Si quieres que tu LBX tenga un aspecto inconfundible de elegancia urbana, puedes optar por las llantas mecanizadas en negro con un exclusivo diseño de 5 radios dobles. Por otro lado, las molduras decorativas ayudan a perfilar aún más las líneas deportivas de tu LBX, sin que éste pierda ni un ápice de su elegancia.

06. BARRAS PORTAEQUIPAJE

Disfruta de una capacidad de transporte adicional con esta baca de aluminio. De fácil instalación, forma una base segura para transportar una gran variedad de accesorios, tales como el cofre para techo M de Lexus.

07. COFRE DE TECHO M*

Este estilizado cofre de almacenamiento añade espacio para esquís, tablas de snowboard o cualquier otro objeto que desees llevar en tus vacaciones. Además, es muy seguro y cómodo, y de fácil acceso desde cualquiera de sus lados, puesto que cuenta con una llave que no se puede extraer hasta que no se hayan cerrado todos los puntos de bloqueo.

08. GANCHO DE REMOLQUE EXTRAÍBLE

El gancho de remolque extraíble está recubierto de una resistente superficie anticorrosiva. Gracias a su diseño, podrás poner y quitar fácilmente la bola de remolque cuando quieras.

09. SEPARADOR PARA MASCOTAS

Éste es el accesorio idóneo si sueles llevar a tu mascota en el coche y poder conducir con total comodidad. Además, se puede completar con un protector de maletero integral de fácil limpieza.



01-02



02



03



04



05



06-07-08



09

* El cofre de techo M requiere la baca (por separado) para su instalación.

EXTERIOR	LBX	ELEGANT	RELAX	EMOTION	COOL
Carrocería bitono	-	-	-	■	■
Faros delanteros Bi-LED	■	■	■	■	■
Luces de día LED	■	■	■	■	■
Luces traseras LED	■	■	■	■	■
Antinieblas delanteros LED	-	-	□	-	□
Función Cornering	-	-	□	-	□
Limpiaparabrisas con sensor de lluvia	□	■	■	■	■
Retrovisores exteriores con plegado eléctrico	□	■	■	■	■
Retrovisores exteriores electrocromáticos, con Sistema de Detección de Ángulo Muerto (BSM)	-	□	■	□	■
Paragolpes delantero y trasero con inserciones en negro	■	-	-	-	-
Paragolpes delantero y trasero con inserciones en plata	-	■	■	■	■
Cámara trasera	■	■	■	■	■
Sensores de ayuda al aparcamiento inteligentes delanteros y traseros, con detección de objetos, vehículos y peatones	□	□	■	□	■
Ventanillas delanteras con protección UV	■	■	■	■	■
Ventanillas delanteras con protección acústica	-	-	■	-	■
Lunas traseras tintadas	-	-	-	■	■
LLANTAS					
Llantas de aleación Dark Urban de 43,2 cm (17")	■	-	-	-	-
Llantas de aleación High Gloss de 45,7 cm (18")	-	■	■	-	-
Llantas de aleación Black Machined de 45,7 cm (18")	-	-	-	■	■
Neumáticos 225/60/R17 99H	■	-	-	-	-
Neumáticos 225/55/R18 98H	-	■	■	■	■

■ Disponible de serie
□ Disponible como equipamiento opcional. Para más información, ver estilos+ en página 50
- No disponible

SEGURIDAD ACTIVA Y DINÁMICA DE CONDUCCIÓN	LBX	ELEGANT	RELAX	EMOTION	COOL
Lexus Safety System+ 3.0 (LSS+ 3.0)	■	■	■	■	■
Sistema de Aviso Acústico del Vehículo (AVAS)	■	■	■	■	■
Accionamiento Automático de Luces de Carretera (AHB)	■	■	■	■	■
Sistema Adaptativo de Luces de Carretera Matriciales (AHS)	-	-	□	-	□
Sistema de aparcamiento automático (Advanced Park)	-	-	□	-	□
Sistema de Seguridad de Precolisión (PCS) (reconocimiento de peatones y ciclistas)	■	■	■	■	■
Sistema de Detección de ángulo Muerto (BSM)	-	□	■	□	■
Alerta de Asistencia al Aparcamiento (ICS), Alerta y Freno por Tráfico Posterior (RCTAB)	-	-	□	-	□
Alerta de Tráfico Cruzado Delantero (FCTAB)	-	-	□	-	□
Sistema de Reconocimiento Facial (DRIVER MONITOR)	-	□	■	□	■
Asistente de Salida Segura (SEA)	-	□	■	□	■
Sistema de apertura electrónica de puertas e-Latch	■	■	■	■	■
Asistencia Proactiva a la Conducción (PDA)	-	-	□	-	□
Dirección Asistida Activa	-	-	□	-	□
Asistencia Interactiva de Trayectoria en el Carril (LTA)	■	■	■	■	■
Reconocimiento de Señales de Tráfico (RSA) con limitador de velocidad vinculado	■	■	■	■	■
Control de Crucero Adaptativo con Radar Dinámico (desde 0 km/h)	■	■	■	■	■
Control de Tracción (TRC)	■	■	■	■	■
Tracción integral inteligente e-Four 4WD	-	-	□	-	□
Freno de Estacionamiento Eléctrico (EPB)	■	■	■	■	■
Dirección Asistida Eléctrica (EPS)	■	■	■	■	■
Distribuidor Electrónico de Frenada (EBD)	■	■	■	■	■
Frenada Regenerativa con Control Electrónico (ECB-R)	■	■	■	■	■
Sistema de Frenado de Emergencia (EDSS)	■	■	■	■	■
Asistente de Dirección Asistida de Emergencia (ESA)	■	■	■	■	■
Modo EV (Vehículo Eléctrico)	■	■	■	■	■
Control de Asistencia al Arranque en Pendiente (HAC)	■	■	■	■	■
Asistencia al Giro en Intersecciones (ITA)	■	■	■	■	■
Modos de Conducción: ECO/NORMAL	■	■	■	■	■
Luces de emergencia activas (FHL)	-	-	■	-	■
Control de Estabilidad del Vehículo (VSC)	■	■	■	■	■
Control de Balanceo de Remolque	■	■	■	■	■
Capacidad de Remolque (750 kg)	■	■	■	■	■
SEGURIDAD PASIVA					
Airbags de cabeza y lateral para conductor y pasajero delantero / airbags de cortina en toda su longitud	■	■	■	■	■
Mando de anulación del airbag del pasajero delantero	■	■	■	■	■
Recordatorio sonoro y visual de los cinturones	■	■	■	■	■
Cinturones de seguridad con pretensores de asientos delanteros y traseros exteriores	■	■	■	■	■
Asientos traseros exteriores con sujeción ISOFIX	■	■	■	■	■

■ Disponible de serie
□ Disponible como equipamiento opcional. Para más información, ver estilos+ en página 50
- No disponible

SEGURIDAD	LBX	ELEGANT	RELAX	EMOTION	COOL
Sistema antirrobo: alarma e inmovilizador	■	■	■	■	■
Auto-cierre de puertas	■	■	■	■	■
Doble cierre de puertas	■	■	■	■	■
Cierre inalámbrico de puertas	■	■	■	■	■
AUDIO Y MULTIMEDIA					
Sistema Multimedia Lexus Link Connect: pantalla táctil de 24,9 cm (9,8")	■	-	-	-	-
Servicios Inteligentes (4 años incluidos):	■	■	■	■	■
• Navegación Online	■	■	■	■	■
• Información de tráfico	■	■	■	■	■
• Asistente de voz "Hey Lexus"	■	■	■	■	■
• Actualizaciones Over the Air (OTA)	■	■	■	■	■
Servicios Remotos con smartphone (4 años incluidos):	■	■	■	■	■
• Control de luces y bocina	■	■	■	■	■
• Control de apertura y cierre de puertas	■	■	■	■	■
• Control remoto de climatización	■	■	■	■	■
Servicios Conectados "Telemetría" (10 años incluidos):	■	■	■	■	■
• Información: estado de puertas y ventanas	■	■	■	■	■
• Información: olvido de llave	■	■	■	■	■
• Información: luces encendidas	■	■	■	■	■
• Información: kilometraje	■	■	■	■	■
• Información: Hybrid Coaching	■	■	■	■	■
• Información: nivel de combustible disponible	■	■	■	■	■
• Información: consumo de combustible	■	■	■	■	■
• Información: indicadores de advertencia	■	■	■	■	■
• Información: encontrar mi vehículo	■	■	■	■	■
• Información: próximo mantenimiento	■	■	■	■	■
Pantalla multi-Información de 17,8 cm (7")	■	■	-	■	-
Pantalla multi-Información LEXUS DIGITAL COCKPIT de 31,2 cm (12,3")	-	□	■	□	■
Sistema de sonido con 6 altavoces	■	■	■	■	■
Sistema de sonido Mark Levinson® con 13 altavoces	-	-	□	-	□
Cargador inductivo para smartphone	□	■	■	■	■
Compatibilidad Apple CarPlay® inalámbrico	■	■	■	■	■
Compatibilidad Android Auto® inalámbrico	■	■	■	■	■
Conectividad Bluetooth® para teléfono móvil y audio	■	■	■	■	■
Mandos integrados en el volante	■	■	■	■	■
Mandos integrados LEXUS TOUCH TRACERS en el volante	-	-	□	-	□
Cámaras de aparcamiento con visión 360° (PVM)	-	-	□	-	□
Retrovisor interior Electrocrómico (ajuste automático de la intensidad de la luz)	-	■	■	■	■
Head-Up Display (HUD)	-	-	□	-	□
Puertos USB: 1 puerto Tipo C en asientos delanteros	■	-	-	-	-
Puertos USB: 2 puertos Tipo C en asientos delanteros; 1 puerto Tipo C en asientos traseros	□	■	■	■	■
Radio Digital DAB	■	■	■	■	■

■ Disponible de serie
□ Disponible como equipamiento opcional. Para más información, ver estilos+ en página 50
- No disponible

CONFORT Y COMODIDAD INTERIOR	LBX	ELEGANT	RELAX	EMOTION	COOL
Volante de cuero Tahara (sintético)	■	■	-	■	-
Volante de cuero	-	-	■	-	■
Levas de cambio en el volante	-	-	■	-	■
Volante calefactado	-	-	■	-	■
Palanca de cambios de cuero Tahara (sintético)	■	■	-	■	-
Palanca de cambios de cuero	-	-	■	-	■
Sistema de Cancelación de Ruido (ANC)	-	-	□	-	□
Insonorización de pasos de rueda	-	■	■	■	■
Climatizador electrónico de 2 zonas con recirculación automática	■	■	■	■	■
Climatizador electrónico con tecnología nanoe™ X	-	□	■	□	■
Asientos Comfort	■	-	-	-	-
Asientos Sport	-	■	■	■	■
Asientos delanteros con ajuste manual en longitud y reclinación	■	■	-	■	-
Asientos delanteros con ajuste eléctrico en longitud y reclinación con Memoria	-	-	■	-	■
Asientos delanteros con ajuste de altura manual (conductor y pasajero)	■	■	-	■	-
Asientos delanteros con ajuste de altura eléctrico (conductor y pasajero)	-	-	■	-	■
Asientos delanteros calefactados	□	■	■	■	■
Asiento del conductor con soporte lumbar	□	■	■	■	■
Bolsón portaobjetos tras el respaldo del pasajero	-	■	■	■	■
Bandeja cubremaletero rígida con tapa practicable	■	■	■	■	■
Tapicería de tela	■	-	-	-	-
Tapicería de cuero Tahara (sintético)	-	■	-	-	-
Tapicería de cuero Tahara perforado (sintético)	-	-	-	■	-
Tapicería de cuero semianilina	-	-	■	-	-
Tapicería de cuero y Ultrasuede®	-	-	-	-	■
Cuadro de instrumentos en tela	■	-	-	-	-
Cuadro de instrumentos en cuero Tahara (sintético)	-	■	■	■	-
Cuadro de instrumentos en Ultrasuede®	-	-	-	-	■
Techo tapizado en color negro	■	■	■	■	■
Moldura decorativa en consola en plástico Negro	■	-	-	-	-
Moldura decorativa en consola imitación a madera TSUYASUMI	-	■	■	■	■
Umbrales de puerta en plástico negro	■	-	-	-	-
Umbrales de puerta en metal con logotipo Lexus	-	■	■	■	■
Portón trasero eléctrico	-	□	■	□	■
Iluminación ambiental monocolor	-	■	-	■	-
Iluminación ambiental multicolor	-	-	■	-	■
Sistema de entrada inteligente puertas y maletero (Smart Entry)	□	■	■	■	■
Kit de reparación de neumáticos	■	■	■	■	■

■ Disponible de serie
□ Disponible como equipamiento opcional. Para más información, ver estilos+ en página 50
- No disponible

MEJORA TU ESTILO

Gracias a los estilos+ puedes mejorar aún más tu estilo LBX. Eleva al máximo tu experiencia añadiendo estos completos paquetes de funcionalidades pensados para ti.

ELEGANT+

Climatizador electrónico con tecnología nanoe™ X
 Portón trasero eléctrico
 Sistema de Seguridad de Precolisión (PCS) (reconocimiento de peatones y ciclistas)
 Sistema de Reconocimiento Facial (DRIVER MONITOR)
 Retrovisores exteriores electrocromáticos, con Sistema de Detección de Ángulo Muerto (BSM)
 Sensores de ayuda al aparcamiento inteligentes delanteros y traseros, con detección de objetos, vehículos y peatones
 Asistente de Salida Segura (SEA)
 Pantalla multi-Información Lexus Digital Cockpit de 31,2 cm (12,3")

EMOTION+

Climatizador electrónico con tecnología nanoe™ X
 Portón trasero eléctrico
 Sistema de Seguridad de Precolisión (PCS) (reconocimiento de peatones y ciclistas)
 Sistema de Reconocimiento Facial (DRIVER MONITOR)
 Retrovisores exteriores electrocromáticos, con Sistema de Detección de Ángulo Muerto (BSM)
 Sensores de ayuda al aparcamiento inteligentes delanteros y traseros, con detección de objetos, vehículos y peatones
 Asistente de Salida Segura (SEA)
 Pantalla multi-Información Lexus Digital Cockpit de 31,2 cm (12,3")

LBX+

Asientos delanteros calefactados
 Asiento del conductor con soporte lumbar
 Limpiaparabrisas con sensor de lluvia
 Retrovisores exteriores con plegado eléctrico
 Sensores de ayuda al aparcamiento inteligentes delanteros y traseros, con detección de objetos, vehículos y peatones
 Puertos USB: 2 puertos Tipo C en asientos delanteros; 1 puerto Tipo C en asientos traseros
 Cargador inductivo para smartphone
 Sistema de entrada inteligente puertas y maletero (Smart Entry)

RELAX+

Tracción integral inteligente e-Four 4WD
 Sistema Adaptativo de Luces de Carretera Matriciales (AHS)
 Antinieblas delanteros LED
 Función Cornering
 Sistema de sonido Mark Levinson® con 13 altavoces
 Head-Up Display (HUD)
 Asistencia Proactiva a la Conducción (PDA)
 Dirección Asistida Activa
 Alerta de Tráfico Cruzado Delantero (FCTAB)
 Cámaras de aparcamiento con visión 360º (PVM)
 Alerta de Asistencia al Aparcamiento (ICS), Alerta y Freno por Tráfico Posterior (RCTAB)
 Sistema de aparcamiento automático (Advanced Park)
 Sistema de Cancelación de Ruido (ANC)

COOL+

Tracción integral inteligente e-Four 4WD
 Sistema Adaptativo de Luces de Carretera Matriciales (AHS)
 Antinieblas delanteros LED
 Función Cornering
 Sistema de sonido Mark Levinson® con 13 altavoces
 Head-Up Display (HUD)
 Asistencia Proactiva a la Conducción (PDA)
 Dirección Asistida Activa
 Alerta de Tráfico Cruzado Delantero (FCTAB)
 Cámaras de aparcamiento con visión 360º (PVM)
 Alerta de Asistencia al Aparcamiento (ICS), Alerta y Freno por Tráfico Posterior (RCTAB)
 Sistema de aparcamiento automático (Advanced Park)
 Sistema de Cancelación de Ruido (ANC)



DATOS TÉCNICOS

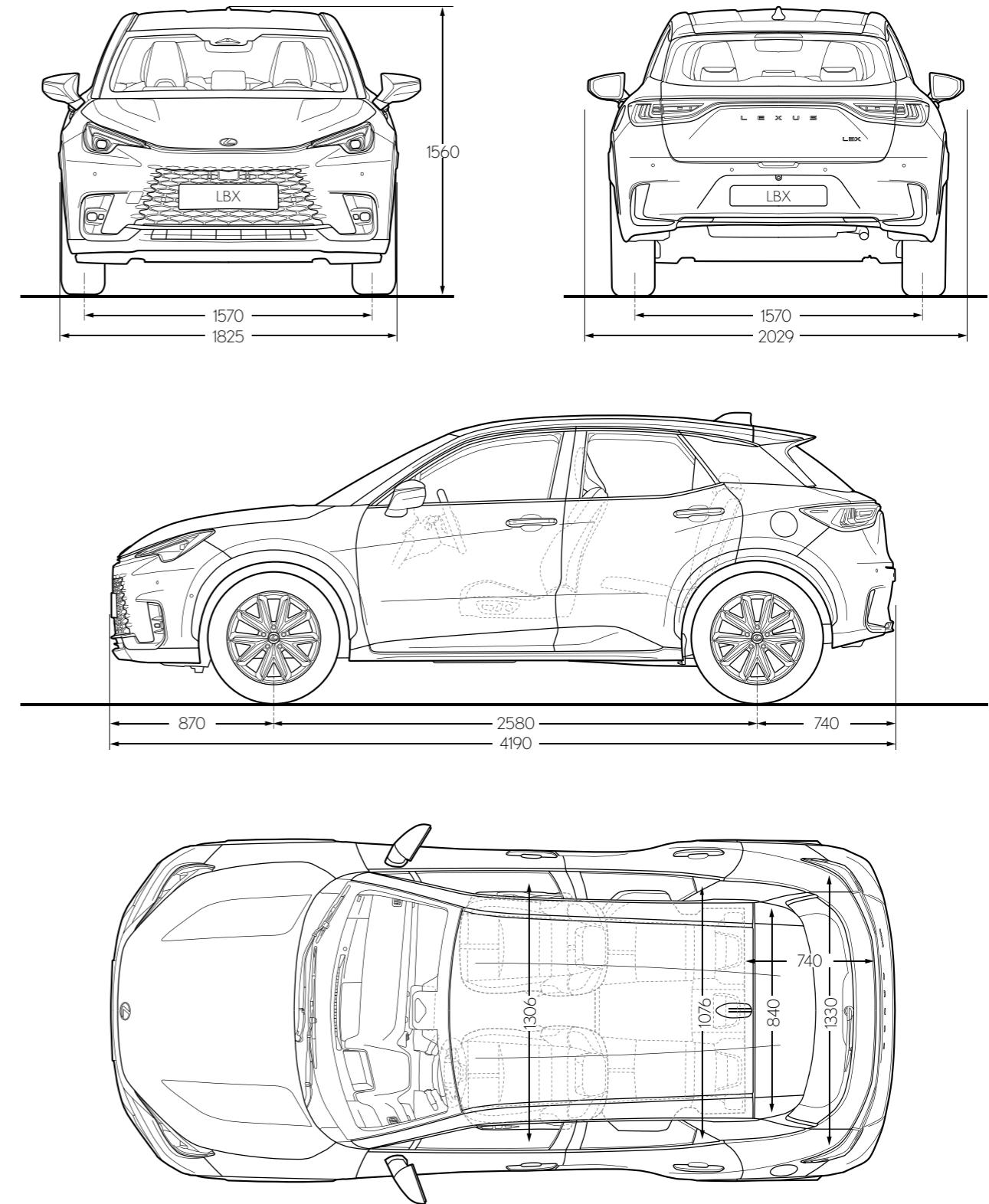
MOTOR	LBX (4x2)	LBX (4x4) e-Four
Cilindrada (cc)	1490	1490
Cilindros	3 en línea	3 en línea
MOTOR ELÉCTRICO		
Tipo	AC síncrono de imanes permanentes	AC síncrono de imanes permanentes
Tipo de batería	NiMH Bipolar	NiMH Bipolar
TRANSMISIÓN		
Tipo	Automática e-CVT	Automática e-CVT
Tracción	Delantera	Total
POTENCIA MÁXIMA DEL SISTEMA¹		
kW	100	100
CV	136	136
PRESTACIONES		
Aceleración de 0 a 100 km/h (seg.)	9,2	9,6
CONSUMO DE COMBUSTIBLE²		
Combinado (l/100 km)	4,3-4,7	5,0-5,2
EMISIONES DE CO₂²		
Ciclo Combinado (g/km)	100-107	105-113
ESTÁNDAR DE EMISIÓN²		
Normativa Euro	EURO 6d	EURO 6d
PESOS		
Peso en vacío; mín.-máx. (kg)	1280 - 1350	1340 - 1410
Capacidad de remolque (kg)	750	750
DIMENSIONES		
Longitud (mm)	4190	4190
Anchura (mm)	1825	1825
Altura (mm)	1545	1545
Volumen de maletero (l)	332	284

¹ Combinación del motor eléctrico y de combustión.

² Los valores del consumo de combustible y de emisiones de CO₂ son medidos en un entorno controlado con un modelo de serie representativo de acuerdo con la nueva normativa europea CE 2017/1151 sobre el procedimiento de ensayo WLTP, así como sus enmiendas vigentes. En el caso de la configuración individual de un vehículo, se pueden calcular los valores finales del consumo de combustible y de CO₂ teniendo en cuenta el equipamiento opcional que se encargue. Los valores del consumo de combustible y de CO₂ de su vehículo podrán diferir de los valores medidos o calculados, ya que la forma de conducir y algunos otros factores (como el estado de la carretera, el tráfico, el estado del vehículo, la presión de los neumáticos, la carga, el número de pasajeros, etc.) influyen en el consumo de combustible y las emisiones de CO₂ de un vehículo. Si desea más información sobre el nuevo procedimiento de ensayo WLTP, visite: www.lexus.eu/wltp#nedc

Todas las cifras, incluidas las cifras de emisiones y consumo de combustible, son los valores provisionales y están pendientes de su certificación.
 Todas las cifras son provisionales y están sujeta a cambios sin previo aviso.
 Puedes obtener más datos técnicos, incluidas las posible actualizaciones, en www.lexusauto.es

DATOS TÉCNICOS




Tenga en cuenta que las dimensiones indicadas anteriormente se miden en milímetros.

COMO UN INVITADO

NOS GUIAMOS POR LA ANTIGUA FILOSOFÍA DE HOSPITALIDAD JAPONESA EN LA FORMA EN QUE TRATAMOS A NUESTROS CLIENTES

Omotenashi se puede traducir del japonés como "la hospitalidad y el servicio atento". Sin embargo, Omotenashi es mucho más que la excelencia en el servicio. Se trata de una antigua idea japonesa que describe la habilidad de las personas para anticiparse a las necesidades de otras, incluso antes de que surjan. Omotenashi está presente en el modo en que diseñamos nuestros vehículos en Lexus, pero también en el trato que te damos como propietario de un Lexus. No sólo en la venta, sino durante toda la vida útil de tu vehículo. Queremos que te sientas importante cada vez que interactúes con nosotros. Que te sientas mucho más que un cliente.

A lo largo de la vida útil de tu vehículo, trabajaremos para garantizar que disfrutes de una extraordinaria experiencia como propietario, de un servicio inigualable y de un mantenimiento impecable, elementos que se unen con el fin de proporcionarte una tranquilidad total y una experiencia totalmente satisfactoria. Cuando visites nuestras exposiciones, trataremos de anticiparnos a tus necesidades y de poner a tu disposición las mejores instalaciones para que disfrutes de una atmósfera tranquila y acogedora. En la moderna sala de espera de Lexus puedes ponerte al día de las noticias o navegar por Internet disfrutando de una bebida. Y mientras te relajas, nuestros técnicos realizarán su trabajo con eficiencia y precisión para que puedas volver a la carretera con las mínimas interrupciones en tu vida cotidiana.



LEXUS RELAX

Te presentamos Lexus Relax, una nueva forma de entender el cuidado de tu automóvil; con un solo mantenimiento puedes disponer de 1 año de garantía o 15.000 km en tu vehículo, hasta 15 años o 250.000 km, en toda la gama de vehículos híbridos, híbridos enchufables y eléctricos.

Lexus Relax es la prueba definitiva de que confiamos plenamente en la calidad de nuestros vehículos.

En línea con nuestra filosofía "Omotenashi" y con nuestra visión consistente en poner al cliente en el centro, nos adelantamos a tus necesidades, ofreciéndote una experiencia única en el segmento.





MÁS INFORMACIÓN ONLINE

Obtén más información sobre el LBX online. Encuentra el estilo que se adapte mejor a tu estilo de vida y descubre nuestras ofertas de financiación y nuestra atención de calidad superior. Si deseas saber qué sensaciones despierta la conducción de un LBX, puedes concertar una prueba de conducción en tu concesionario Lexus.

www.lexusauto.es

www.lexusauto.es/estilolexus

www.facebook.com/lexusspain

www.twitter.com/lexusspain

© 2024 Lexus Europe* se reserva el derecho a modificar los datos de las especificaciones y del equipamiento de los vehículos sin previo aviso. Los datos de las especificaciones y del equipamiento están sujetos a cambios según las condiciones y los requisitos de cada región. Consulta en tu concesionario autorizado de Lexus más cercano los detalles referentes a los cambios que pudiera haber en tu zona.

Nota: Los Vehículos mostrados y las especificaciones indicadas en este catálogo pueden diferir de los modelos y equipamientos disponibles en tu región. El color de la carrocería del vehículo puede variar ligeramente con respecto a las fotos de este catálogo.

Para más información, visita nuestro sitio web: www.lexusauto.es

Cuidar el medioambiente es una prioridad para Lexus. Tomamos numerosas medidas para garantizar que, durante el ciclo de vida de nuestros vehículos, desde su diseño, producción, distribución, venta y mantenimiento hasta el final de su vida útil, se minimice su impacto medioambiental. Será un placer para tu distribuidor facilitarte más información sobre los requisitos del final de vida útil de los vehículos.

* Lexus Europe es una división de Toyota Motor Europe NV/SA.

Impreso en España, abril de 2024.